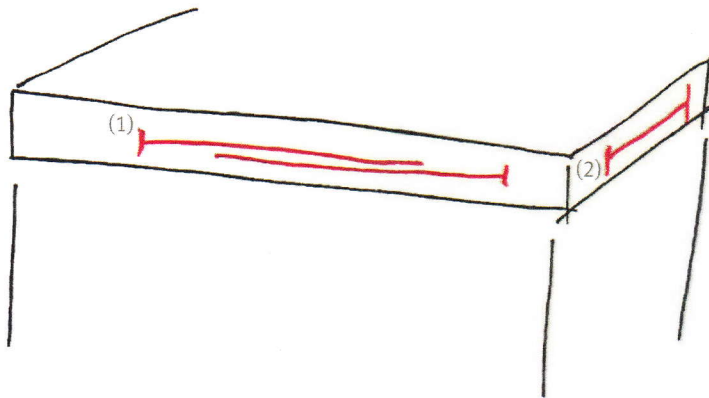


Handlungsempfehlung Evakuierungsbezug

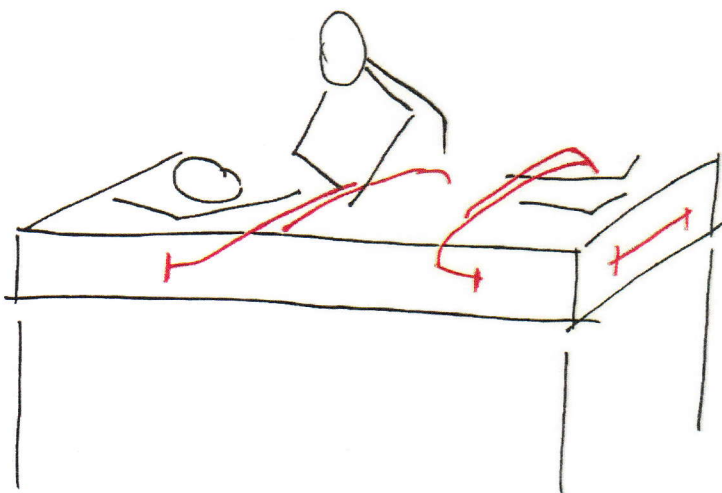


①

Der Evakuierungsbezug besteht aus zwei Seiten:
grau = Oben/Liegefläche
Schwarz = Unten

An beiden Längsseiten liegen Seitenbänder (1), mit Klette übereinandern

An der Kurzseite befinden sich Griffbänder (2) zum Halten/Ziehen.



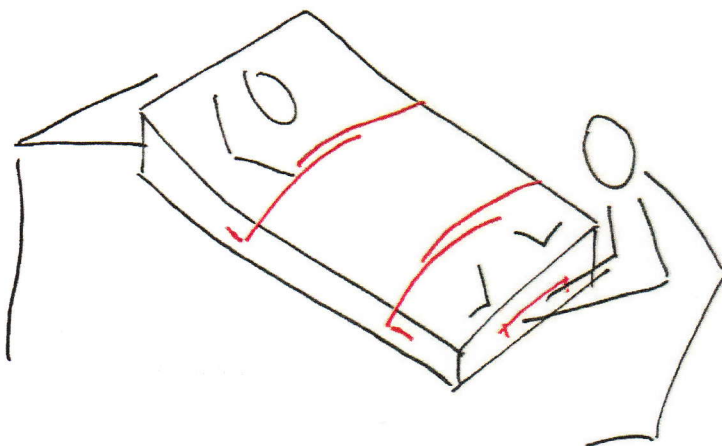
②

Im Notfall:

Betroffener bleibt mit Kopfkissen und Zudecke im Bett liegen.

Bettlaken rausziehen und Seitenbänder lösen.

Über Betroffenenem und Zudecke in Höhe Brustkorb und Beine fest verschließen!



③

Über das Fußende Matratze mit Betroffenenem aus dem Bett gleiten lassen (in die Knie gehen) und mit Betroffenenem auf der Matratze loslaufen!

Empfehlung für das Treppenhaus:

Je eine Person pro Absatz stehen lassen und Betroffene mit Matratze (Füße zuerst) herabgleiten lassen.